

# ALLES GURGELT.



Mehr Infos auf:  
[allesgurgelt.at](http://allesgurgelt.at)



## Gurgel mit.

1

Hol dir deinen Einsteigs-Barcode über [allesgurgelt.at](http://allesgurgelt.at) und erhalte durch Vorzeigen in jeder teilnehmenden BIPA-Filiale bis zu **4 Test-Sets**.

2




Gehe im Internet-Browser unter [lead-horizon.org/public](http://lead-horizon.org/public) auf die Web-App und melde dich durch die Eingabe der Proben-Nummer an. Nach erfolgter Registrierung bekommst du einen **personalisierten Barcode**, mit dem du immer wieder Test-Sets abholen kannst. Folge der Anleitung in der Web-App und führe den Test durch.

3




**Bestätige** für den Test **deine Identität**, indem du Reisepass, Personalausweis oder e-card in die Kamera zeigst.

4



Stimmst du einer **Videoaufzeichnung** beim Testverfahren zu, wird dir nach negativem Testergebnis ein **medizinischer Laborbefund** für bspw. Friseure oder andere Betriebe ausgestellt. Diesen Schritt kannst du auch überspringen, du erhältst dann zwar dein Testergebnis, aber keinen offiziell gültigen Befund.

5



Führe den **Test** durch. Es kann gegurgelt oder im Mund gespült werden.

6




Gib die **Probe** wieder in die LEAD Horizon-Verpackung, nachdem du den Test durchgeführt hast.

7



Gib den Test nun bequem in jeder teilnehmenden **REWE-Filiale** ab (BILLA, BILLA Plus, BIPA und Penny sowie bei den Tankstellen-shops JET-BILLA Stop & Shop, SHELL-BILLA Unterwegs).

8



Bei **Abgabe vor 9 Uhr** erhältst du dein Ergebnis per E-Mail innerhalb von 24 Stunden.

#miteinanderOÖ

